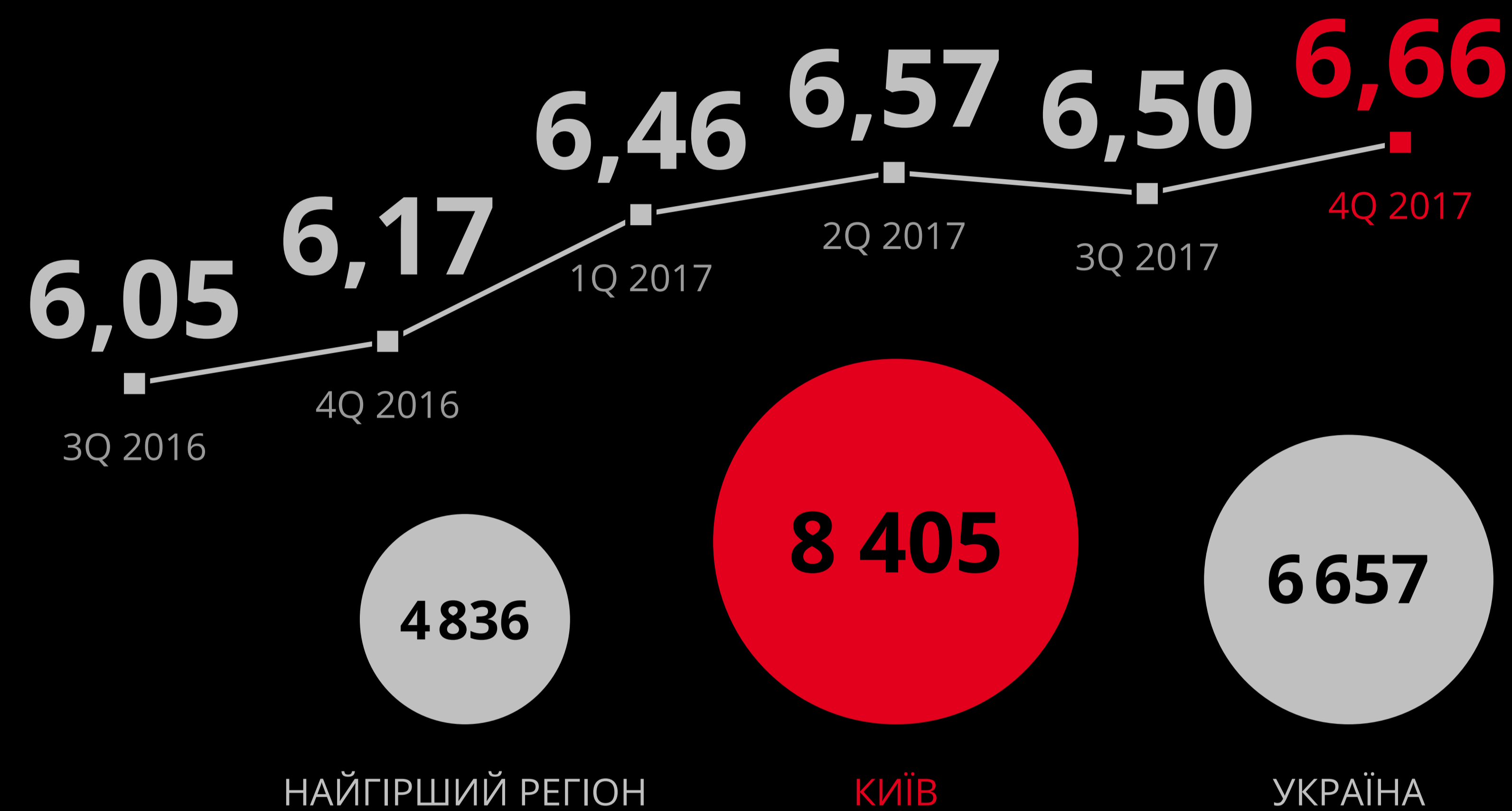


ЗРАДИ ТА ПЕРЕМОГИ

НАШОЇ БОРОТЬБИ БОРОТЬБА ЗА #CASHLESS. ПІДСУМКИ 2017

СЕРЕДНЯ КІЛЬКІСТЬ ТЕРМІНАЛІВ

ТИС. НА 1 МЛН АКТИВНИХ КАРТОК



Ці показники є індикатором розвитку безготівкових розрахунків і підтверджують недостатній розвиток базової платіжної інфраструктури. Кількість терміналів на 1 млн громадян в Києві на 26% більше ніж в середньому по країні і на 74% краще ніж в регіоні з найнерозвиненішою платіжною інфраструктурою. Але, поточні київські показники нижче показників Польщі на 35%, і на 75-500% нижче ніж у країн Західної Європи.

ПОКАЗНИК ОПЕРАЦІЙ

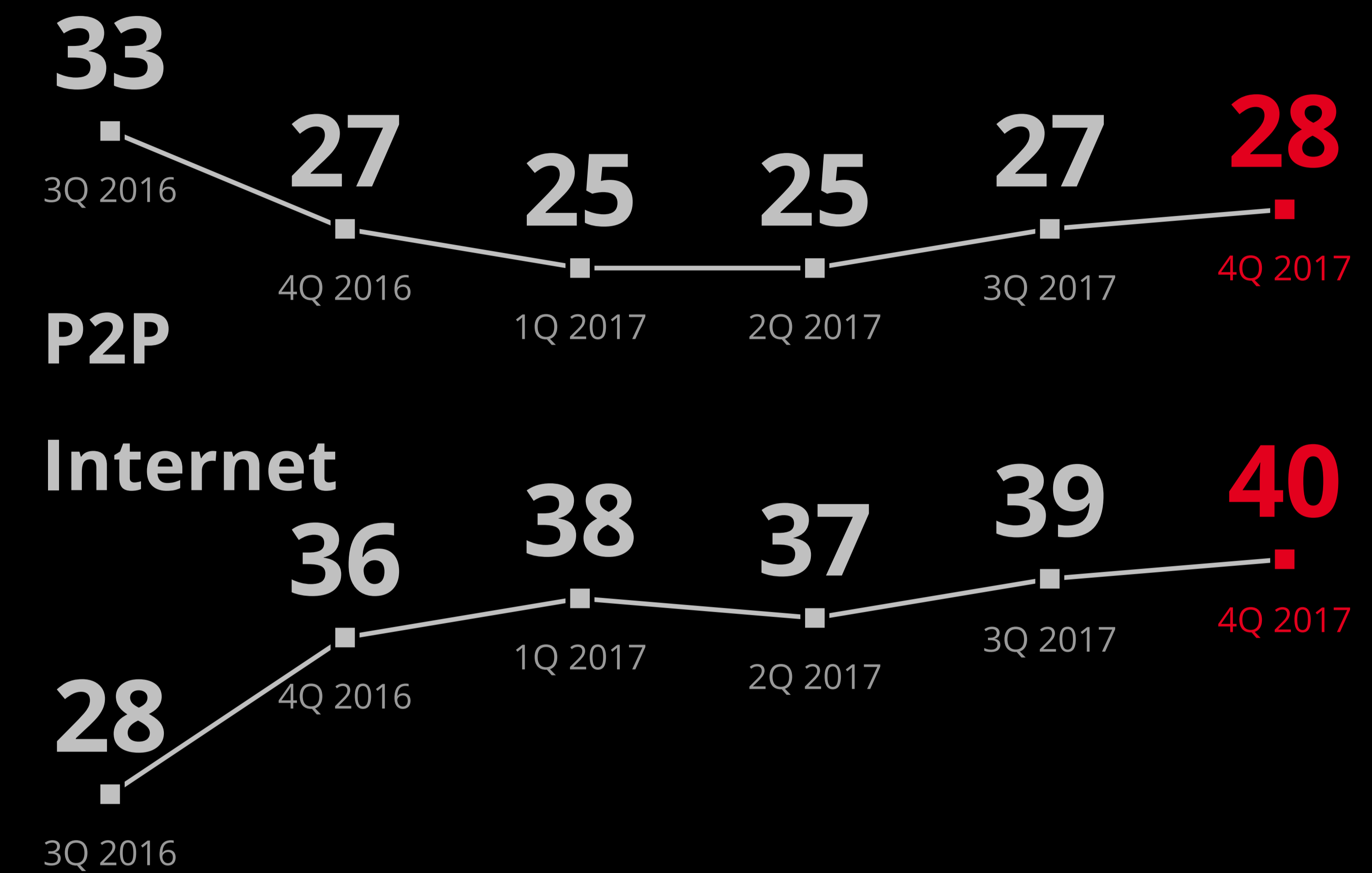
ЗА КВАРТАЛ НА ОДНУ ОДИНИЦЮ ІНФРАСТРУКТУРИ, ГРН. (4-Й КВАРТАЛ 2017)



Середня сума в ПТКС практично вдвічі більша, ніж в платіжному терміналі, при тому що обсяги операцій становлять 60% від операцій в терміналах, а кількість операцій в ПТКС в 3,65 разів менша — це підтверджує потенціал зростання кількості та обсягів платежів в звичайній торгівлі, та демонструє недостатність платіжних терміналів та Інтернет-комерції безпосередньо в містах обслуговування клієнтів роздрібною торгівлі та послуг.

P2P ТА INTERNET

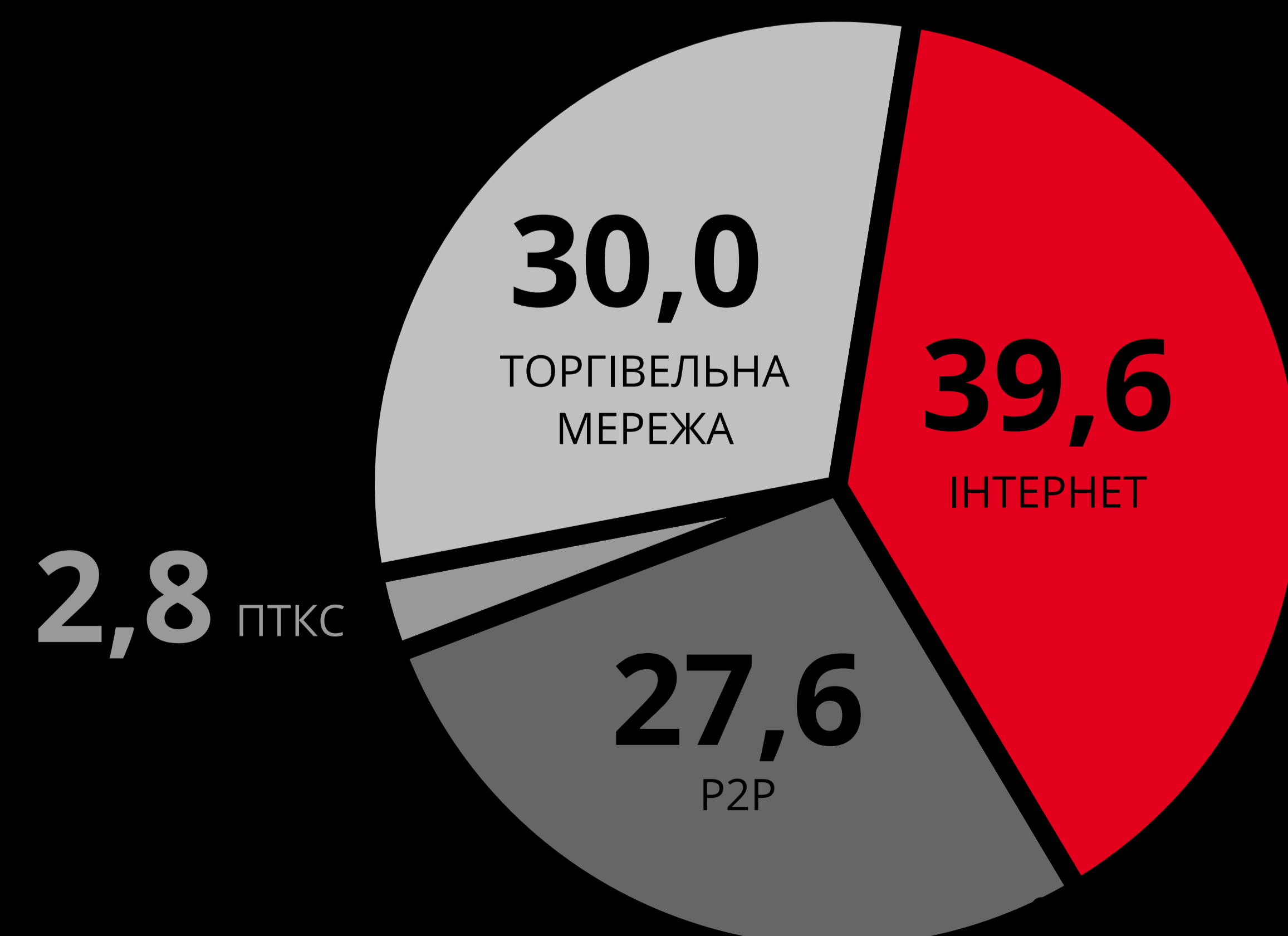
ОБСЯГ БЕЗГОТІВКОВИХ ОПЕРАЦІЙ, % ВІД ЗАГАЛЬНОГО



Співрозмірні обсяги операцій P2P та в Інтернет-торгівлі доводять, що підприємці продовжують застосовувати схеми прийому платежів на власні картки, поза оборотами та податками СПД.

СТРУКТУРА БЕЗГОТІВКОВИХ РОЗРАХУНКІВ

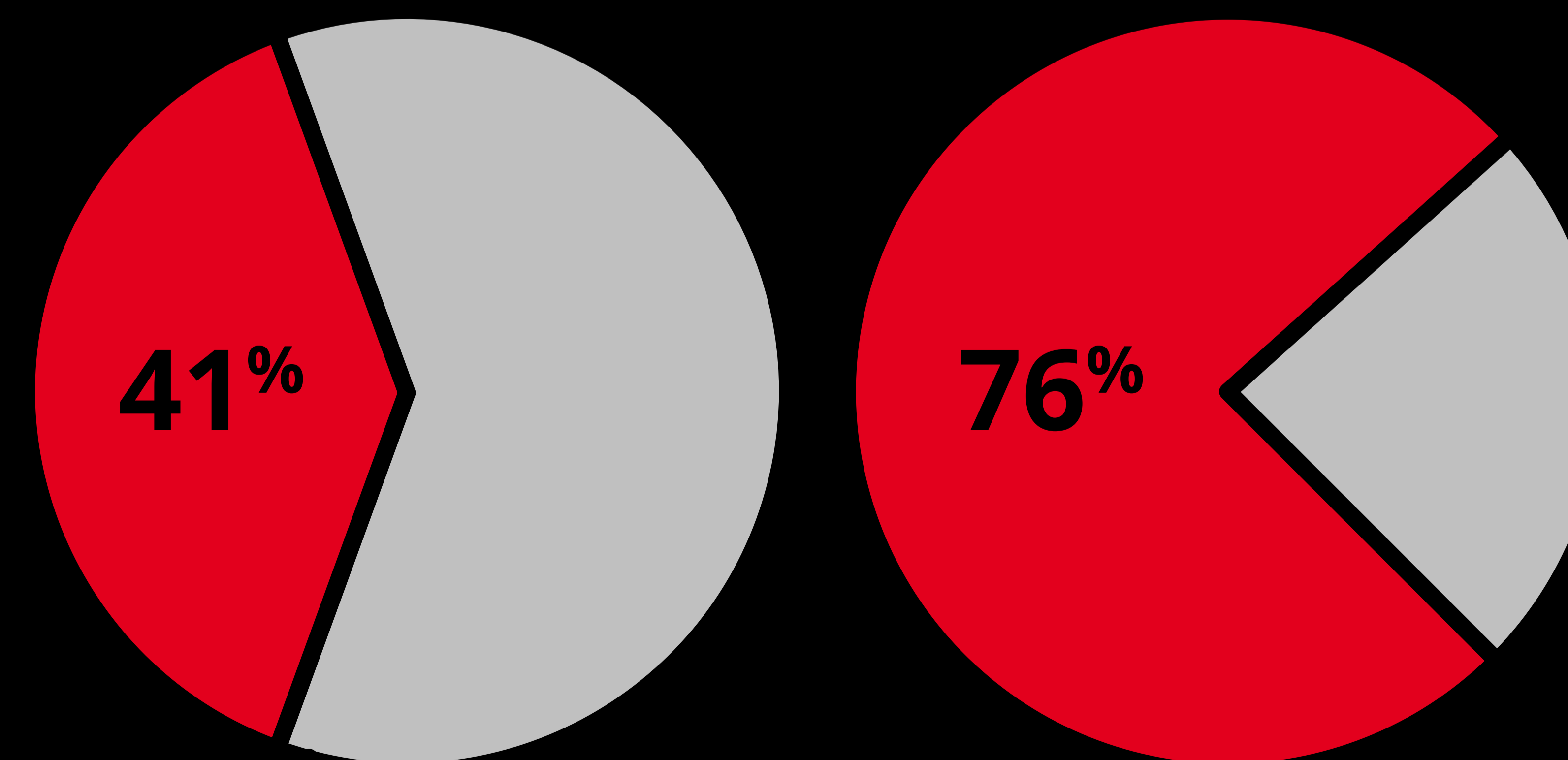
% ВІД ЗАГАЛЬНОГО (4-Й КВАРТАЛ 2017)



Структура загальних обсягів безготівкових розрахунків не є природньою для збалансованого ринку. Переважають розрахунки в Інтернет-комерції (39,6%), операції в торгових терміналах (30,0%) — падають сьомий квартал поспіль. Дуже значна доля операцій P2P (27,6%) — зростає останні чотири квартали, що не є притаманним для середньостатистичного європейського ринку.

ВИКОРИСТАННЯ БЕЗГОТІВКИ

% ВІД ЗАГАЛЬНОГО (4-Й КВАРТАЛ 2017)



Зростання цих показників свідчить про продовження екстенсивного періоду розвитку ринку, яке пригальмує без суттєво приросту платіжної інфраструктури. 236 000 терміналів є явно недостатнім для України, і становить лише 20-40% кількості терміналів в країнах ЄС співрозмірних за територією та кількістю громадян.